



TUTO *Guía* 

¿CÓMO SOLICITAR UN  
SERVICIO DESDE LA WEB?

ERP.

PERFIL ADMINISTRADOR

4 PASOS  
PARA CREAR TU  
SERVICIO



Ingresar a :

<https://erp.transceal.com>

Ingresar tu correo  
corporativo y  
contraseña habitual

Clic Aquí  
**INICIAR SESIÓN**



# PERFIL ADMINISTRADOR

# 4 PASOS PARA CREAR TU SERVICIO



Hacer clic aquí

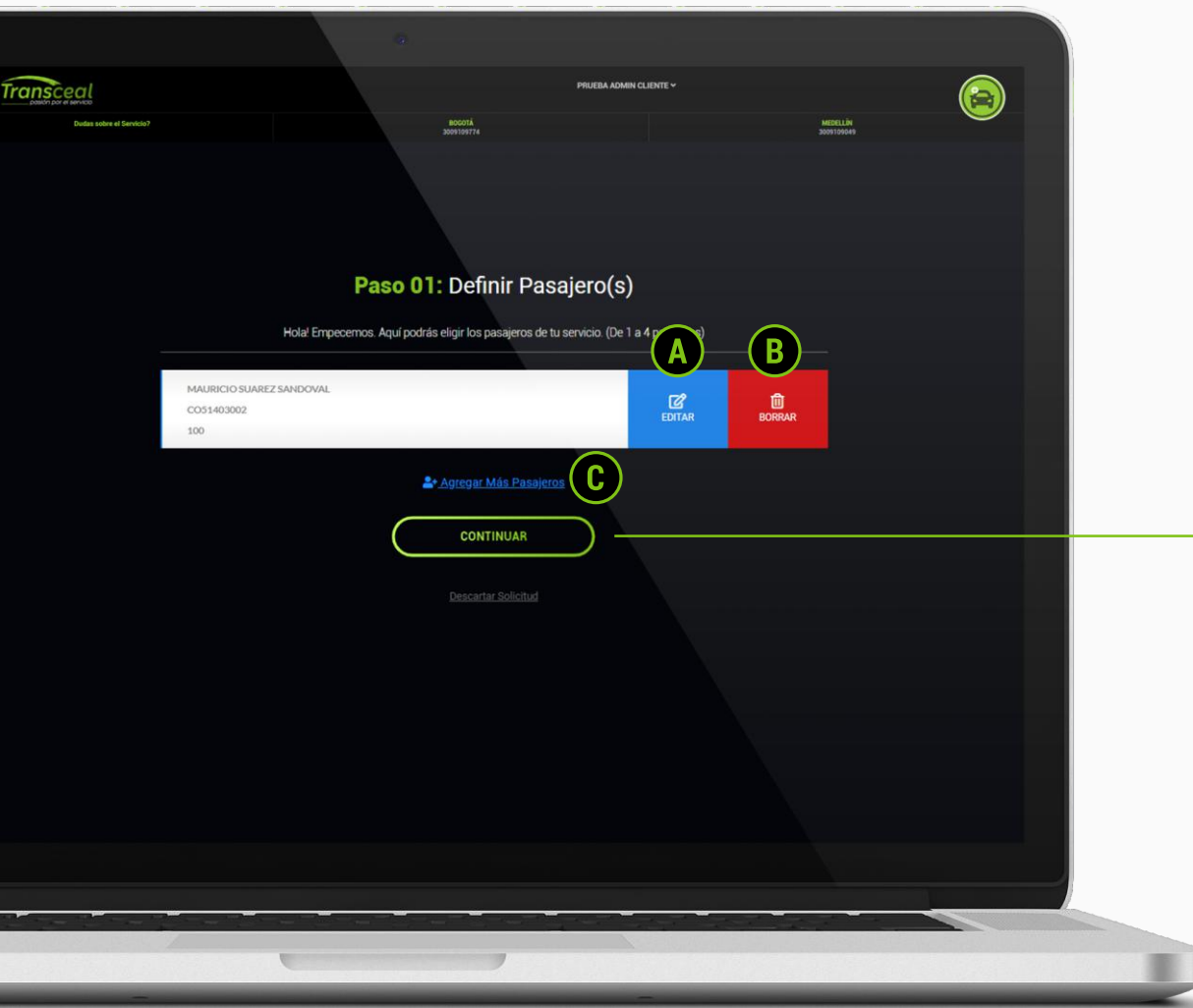
o Hacer clic  
Solicitar Servicio



## Paso 01

Definir Pasajero(s)

# 4 PASOS PARA CREAR TU SERVICIO



A: Editar Pasajero  
B: Eliminar Pasajero  
C: Agregar Pasajero

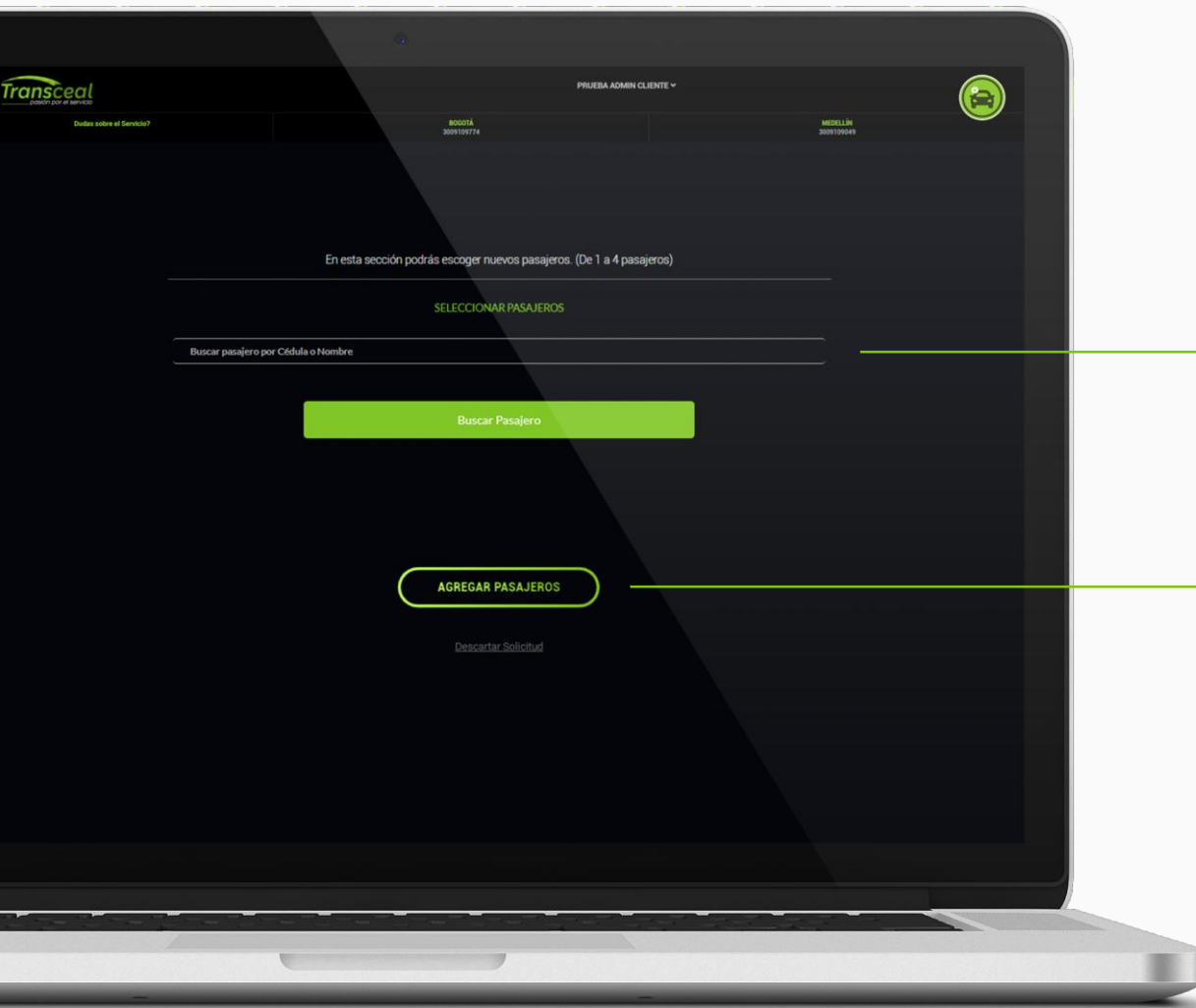
Clic Aquí  
**CONTINUAR**



## Paso 01

Definir  
Pasajero(s)

**4 PASOS**  
PARA CREAR TU  
**SERVICIO**



Buscar pasajero por  
Nombre o Cédula

Al pasajero correcto hacer  
clic en **+Seleccionar**

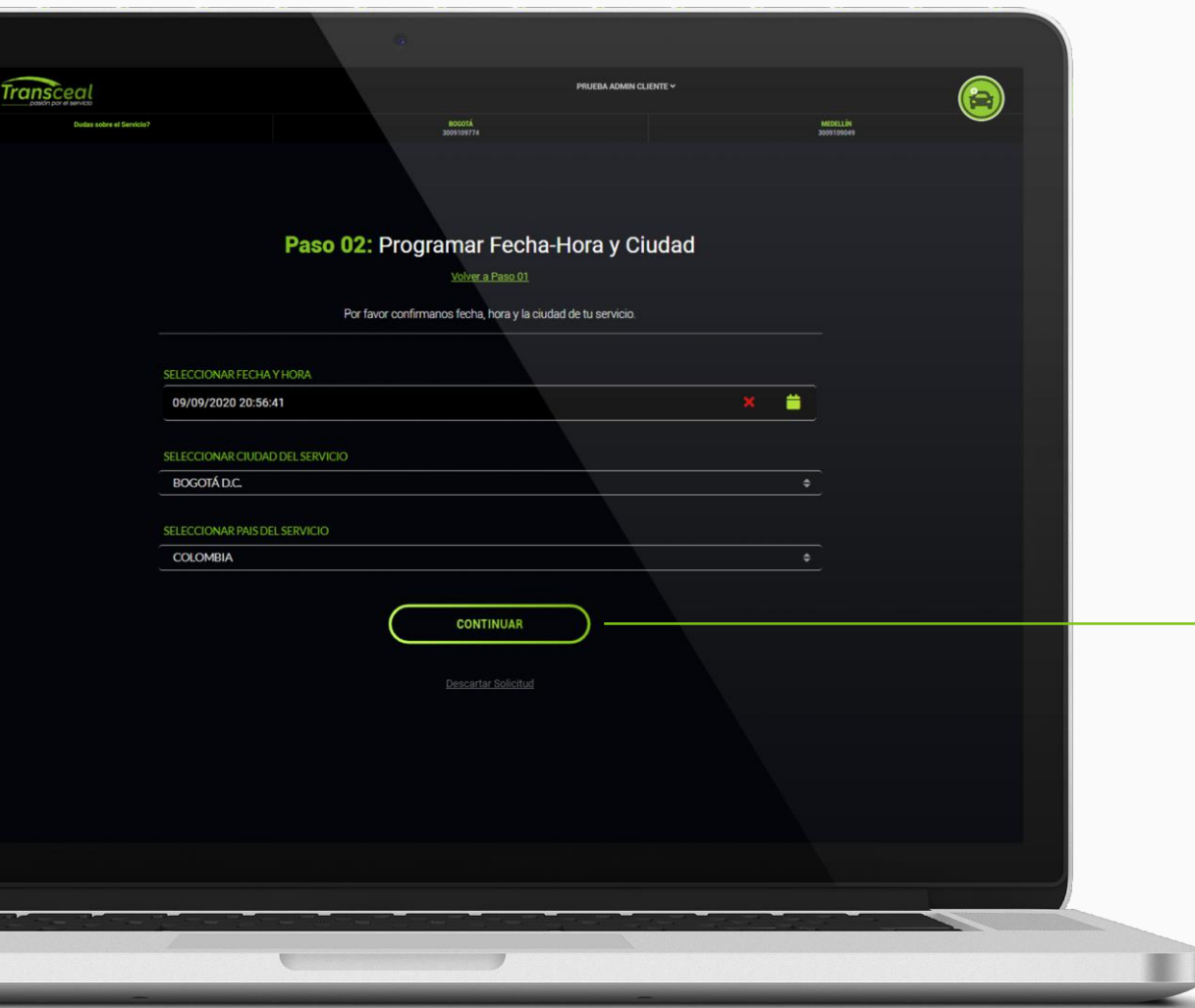
Clic Aquí  
**AGREGAR PASAJEROS**




## Paso 02

Programar  
Fecha-Hora y  
Ciudad

**4 PASOS**  
PARA CREAR TU  
**SERVICIO**



Desde este icono   
defines la fecha y la  
hora de tu servicio

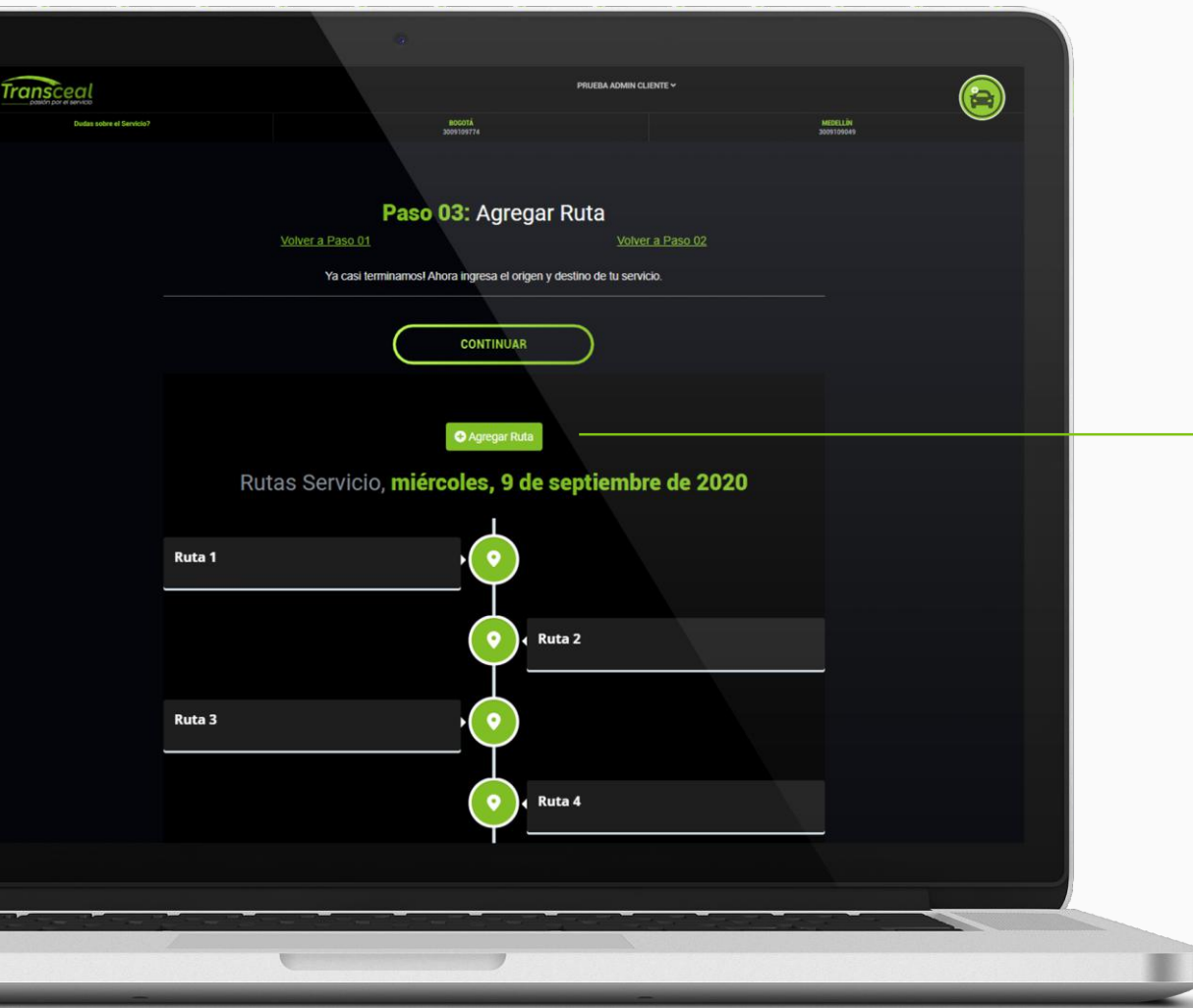
Clic Aquí  
**CONTINUAR**



## Paso 03

Agregar  
Ruta

**4 PASOS**  
PARA CREAR TU  
**SERVICIO**



Clic Aquí  
**Agregar Ruta**

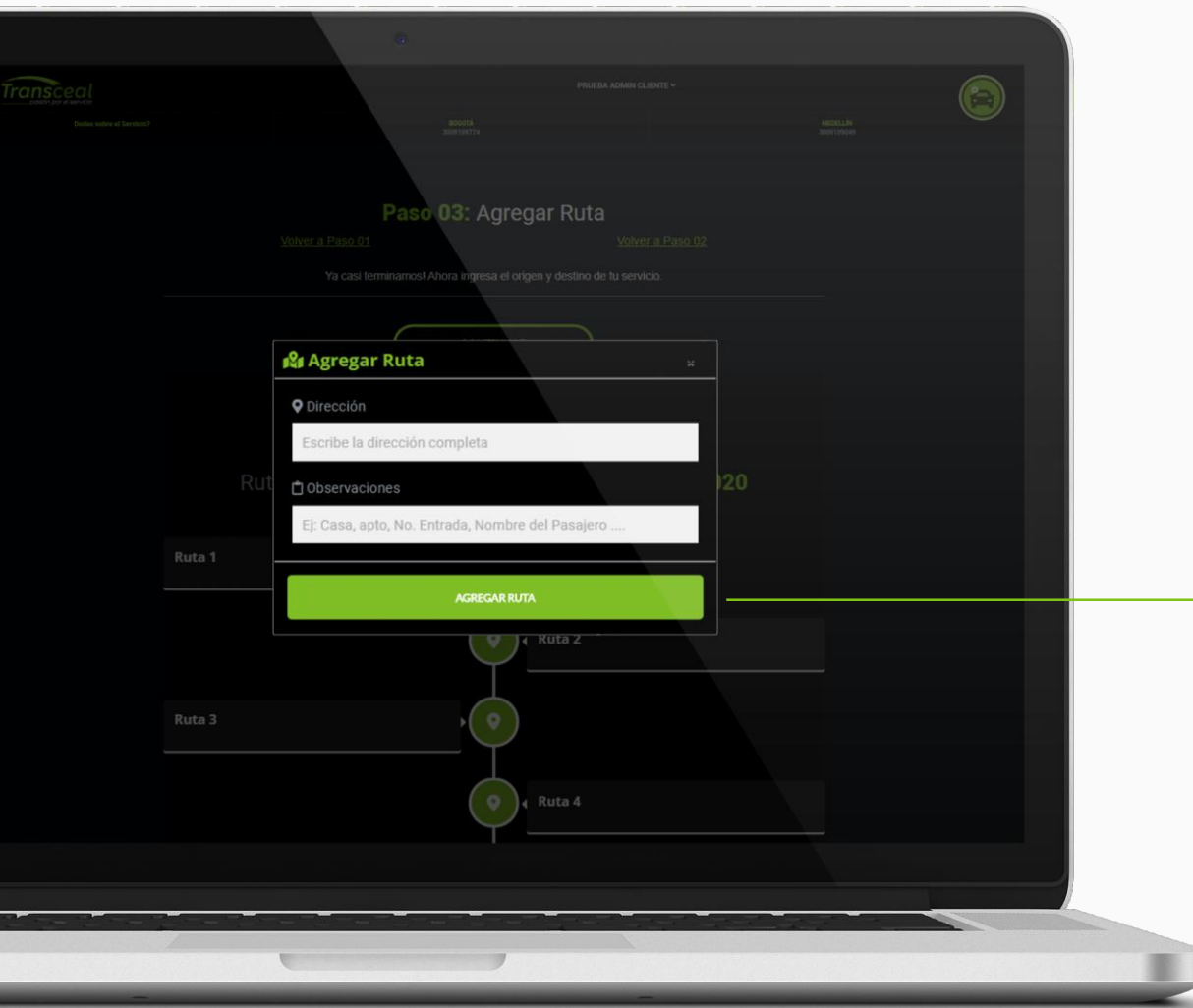
Aquí defines la dirección  
de todas las rutas que va  
tener tu servicio



## Paso 03

Agregar  
Ruta

**4 PASOS**  
PARA CREAR TU  
**SERVICIO**



Escribe la dirección  
y las observaciones  
que esta requiera.

Clic Aquí  
**AGREGAR RUTA**

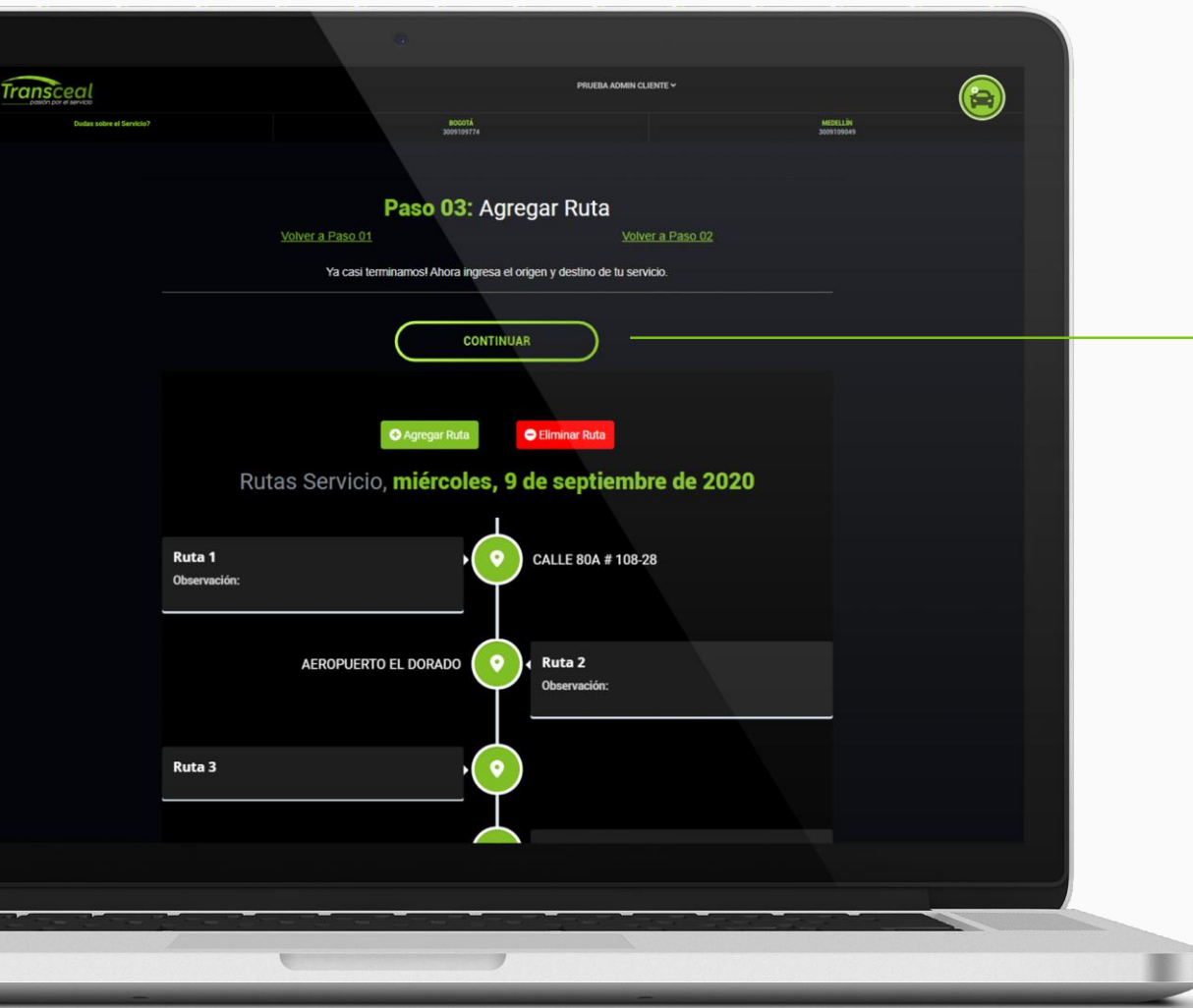




## Paso 03

Agregar  
Ruta

**4 PASOS**  
PARA CREAR TU  
**SERVICIO**



Clic Aquí  
**CONTINUAR**

Puedes agregar hasta 5  
rutas y Eliminar la última  
agregada.



## Paso 04

Información  
Adicional

# 4 PASOS PARA CREAR TU SERVICIO

Transceal  
SOLUCIONES PARA EL SERVICIO

PRUEBA ADMIN CLIENTE

Dudas sobre el Servicio?

BOGOTÁ  
3098109776

MEDELLÍN  
3098109049

### Paso 04: Información Adicional

[Volver a Paso 01](#) [Volver a Paso 02](#) [Volver a Paso 03](#)

Último paso! Escribe toda la información adicional del servicio.

**AEROLÍNEA / VUELO**  
Escribe la Aerolínea y Vuelo si procede...

**INDICATIVO DE PAÍS**  
COLOMBIA 57

**CELULAR DE CONTACTO**  
3212203229

**OBSERVACIONES PARA EL SERVICIO**  
Escribe Observación del Servicio ...

SE HARÁ PAGO CON TC

**TIPO DE VIAJE (URBANO, INTERMUNICIPAL, AEROPUERTO) \***  
Escribe : Tipo de Viaje (Urbano, Intermunicipal, Aeropuerto)

[Crear Servicio](#)

[Descartar Solicitud](#)

Haciendo clic en el vínculo [Volver a Paso 01](#) puedes regresar a los pasos anteriores

Escribir la información adicional del servicio

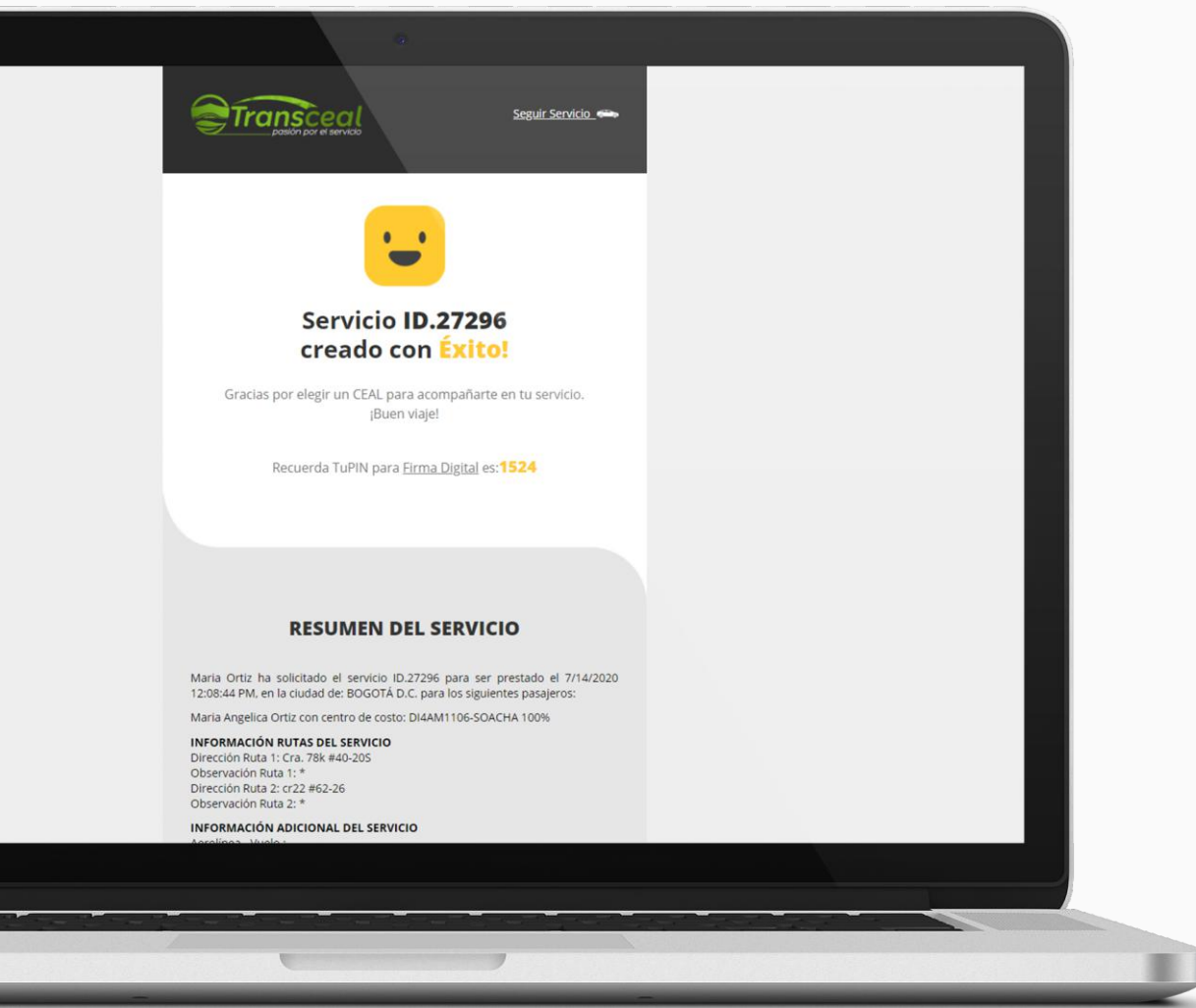
Clic Aquí  
**CREAR SERVICIO**



## Paso 04

Información  
Adicional

# 4 PASOS PARA CREAR TU SERVICIO



Seguir Servicio



### Servicio ID.27296 creado con **Éxito!**

Gracias por elegir un CEAL para acompañarte en tu servicio.  
¡Buen viaje!

Recuerda TuPIN para Firma Digital es: **1524**

#### RESUMEN DEL SERVICIO

Maria Ortiz ha solicitado el servicio ID.27296 para ser prestado el 7/14/2020 12:08:44 PM, en la ciudad de: BOGOTÁ D.C. para los siguientes pasajeros:

Maria Angelica Ortiz con centro de costo: DI4AM1106-SOACHA 100%

##### INFORMACIÓN RUTAS DEL SERVICIO

Dirección Ruta 1: Cra. 78k #40-205

Observación Ruta 1: \*

Dirección Ruta 2: cr22 #62-26

Observación Ruta 2: \*

##### INFORMACIÓN ADICIONAL DEL SERVICIO

Apellidos: Ortiz

Recibirás un E-Mail  
confirmando la creación  
de tu servicio y TuPIN

# TU PiN

TuPIN es la firma digital  
para la aprobación del  
servicio cuando este  
finalice.

# GRACIAS!

---



Linea Soporte Técnico:

(+571) 231 02 66 | Ext. 1033  
soporte@transceal.com.co



Linea Soporte Servicio:

Bogotá y Resto del país: 300 910 97 74  
Medellín: 300 910 90 49